


Poradnik



„Zasady postępowania podczas pożaru w budynkach mieszkalnych”

Tomasz Kubacki
Insp. ochrony przeciwpożarowej i BHP
tel. 660 725 741

e-mail: tomasz.kubacki@straztarnowopodgorne.pl
www.straztarnowopodgorne.pl



CO TO JEST POŻAR?



jest to proces palenia się w miejscu do tego nie przystosowanym będącym po za kontrolą powodujący straty materialne oraz zagrożenie życia.





POŻAR

łatwo wymyka się spod kontroli, szybko rozprzestrzenia i czyni nieodwracalne straty





POŻAR

Powoduje ogromne zagrożenie dla naszego życia i zdrowia.



PAMIĘTAJ !

***Bezpieczeństwo Twoje i Twoich najbliższych
zależy od Ciebie samego.***



Przyczyny powstawania pożarów

Określenie konkretnej przyczyny pożaru często jest sprawą dość trudną. Praktycznie poza wyładowaniami atmosferycznymi i pożarami wynikającymi ze zjawisk przyrody

(wybuchy wulkanów, trzęsienia ziemi...)

powstaje na wskutek działalności człowieka !!!

(świadomej lub nieświadomej).



*Należy wiedzieć że najczęstszymi przyczynami
powstawania pożarów są:*

(niekoniecznie w przedstawionej kolejności)





- *niewłaściwe obchodzenie się z ogniem,*
- *palenie papierosów w miejscach niedozwolonych,*
- *pozostawienie otwartego ognia bez nadzoru,*
- *wzniesienie i używanie ognia w miejscach niedozwolonych,*



- *nieostrożność podczas prowadzenia prac pożarowo niebezpiecznych (spawanie, zgrzewanie, cięcie...),*
- *wady lub niewłaściwe używanie urządzeń elektrycznych (zwarcia, przeciążenia, łuk elektryczny),*
- *mechaniczne (tarcie elementów, iskry mechaniczne)*
 - *niewłaściwa eksploatacja urządzeń i maszyn,*



- *promieniowanie cieplne – niewłaściwa eksploatacja urządzeń grzejnych, oraz przewodów kominowych,*
- *elektryczność statyczna – brak instalacji uziemiających,*
- *podpalenia,*



Jeśli zauważyłeś pożar!

- zaalarmuj osoby przebywające w mieszkaniu lub domu,***
- wyjdź na klatkę schodową i zaalarmuj członków rodziny, sąsiadów krzykiem,***
- wezwij straż pożarną,***



Alarmowanie straży pożarnej



tel. 998 lub 112



Osoba alarmująca straż pożarną spokojnym i opanowanym głosem powinna dokładnie podać:



- *gdzie się pali (podać dokładny adres, rodzaj budynku),*
- *co się pali np., (dom, mieszkanie, itp...)*
- *czy zagrożeni są ludzie,*
- *imię i nazwisko oraz nr tel. z którego dzwoni,*
- *odpowiadać na wszystkie pytania dyspozytora,*
- *poczekać na potwierdzenie przyjęcia zgłoszenia,*
- *nie rozłączać się pierwszy.*



Zanim przyjedzie straż pożarna

- *Wyprowadź z mieszkania dzieci i osoby niepełnosprawne.*
- *Jeżeli jest na to czas – weź ze sobą dokumenty oraz niezbędne lekarstwa.*



Zanim przyjedzie straż pożarna

- *Dbając o własne bezpieczeństwo – spróbuj wyłączyć dołtyw gazu i energii elektrycznej oraz usuń z zasięgu ognia materiały palne lub wartościowe rzeczy, a potem zacznij gasić pożar.*




Zanim przyjedzie straż pożarna

- *Nie otwieraj okien.*
- *Nie dopuść do tego, by pożar odciął Ci drogę ewakuacji.*



PAMIĘTAJ !!!

***RATOWANIE ŻYCIA LUDZKIEGO MA PIERWSZEŃSTWO
PRZED GASZENIEM POŻARU CZY
EWAKUACJĄ SPRZĘTU !!!***





***Wyposaż swoje mieszkanie w gaśnicę – będziesz
bezpieczniejszy!***

***Prawo nie nakazuje posiadania gaśnicy w
mieszkaniu czy domu,***





*Wyposaż swoje mieszkanie w gaśnicę – będziesz
bezpieczniejszy!*

*ale dbając o własne bezpieczeństwo,
warto ją mieć !*





***Wyposaż swoje mieszkanie w gaśnicę – będziesz
bezpieczniejszy!***

***Właściwie użyta,
skutecznie ugasi pożar w zarodku.***






Zadbaj o to, by Twoja gaśnica zawsze była sprawna.

Nie rzadziej niż raz na rok zleć profesjonalistom jej przegląd i konserwację.

Wszystkie czynności konserwacyjne muszą być potwierdzone kontrolką.



*Do zabezpieczenia mieszkania najlepiej wybierz
gaśnicę oznaczoną symbolami*

A, B, F,



- **A** – pożary materiałów stałych zwykle pochodzenia organicznego,
- **B** – pożary cieczy palnych i ciał stałych topiących się,
- **F** – pożary tłuszczów i oleju w urządzeniach kuchennych.





Przy ich rozmieszczaniu powinny być spełnione następujące warunki:

- *każdy z mieszkańców domu powinien wiedzieć gdzie jest gaśnica,*
- *do gaśnicy powinien być zapewniony swobodny dostęp.*

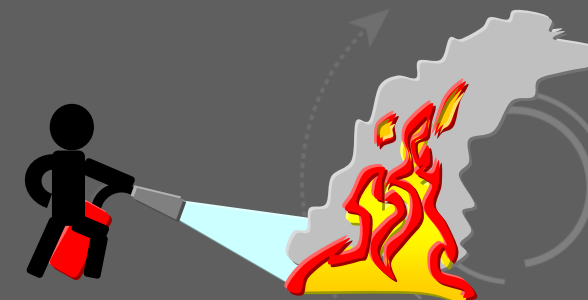


Jak prawidłowo używać gaśnic?

Każda gaśnica na etykiecie ma instrukcję użycia.

Zapoznaj się z nią!

- Zdejmij gaśnicę z wieszaka i zbliż się do źródła ognia*
- Wyciągnij zawleczkę zabezpieczającą*
- Skieruj dyszę węża na źródło ognia*
- Naciśnij dźwignię i rozpocznij gaszenie*






Jak prawidłowo używać gaśnic?

Zawsze używaj gaśnicy w pozycji pionowej, zaworem do góry.

Gasząc pożar na wolnym powietrzu, skieruj dyszę gaśnicy zgodnie z kierunkiem wiatru.





PAMIĘTAJ

Gaszenie spalającego się strumienia gazu powinno polegać na odcięciu jego wyptywu (zakręceniu zaworów)

Należy pamiętać, że w innym przypadku mniej niebezpieczny jest pożar niż **wybuch!**



PAMIĘTAJ !!!

***Należy unikać gaszenia wodą,
jej roztworami czy pianą instalacji i urządzeń
elektrycznych będących pod napięciem***



PAMIĘTAJ !!!

Gaśnice wodne, pianowe czy też woda nie powinny być stosowane do gaszenia pożarów grupy F

dochodzi do jej gwałtownego wrzenia , co może spowodować :

- gwałtowne wyrzucenie kropli palącego się tłuszczu (oleju) w powietrze,*
- rozprzestrzenienie się pożaru,*
- oparzenia osób będących w pobliżu*

PAMIĘTAJ !!!

*Jeśli sam nie jesteś w stanie ugasić pożaru, natychmiast opuść mieszkanie, zamykając drzwi jedynie na klamkę – **nie zamykaj ich na zamek***





PAMIĘTAJ !!!

Jeżeli wybuchnie pożar należy jak najszybciej pozamykać drzwi i okna w celu powstrzymania dootywu powietrza



Zasady postępowania w przypadku pożaru

Jeżeli w trakcie pożaru rozprzestrzeniający się ogień i intensywny dym zaczną stanowić groźbę dla życia mieszkańców powinni zacząć się ewakuować.



Zasady postępowania w przypadku pożaru

Nie jest to jednak regułą. Mogą zdarzyć się sytuacje, w których ewakuację należy rozpocząć wcześniej, gdyż nigdy nie sposób dokładnie przewidzieć dalszego rozwoju wypadków w przypadku pożaru.



Zasady postępowania w przypadku pożaru

By zmniejszyć oddziaływanie dymu i gorącego powietrza na organizm podczas ewakuacji należy poruszać się jak najbliżej podłogi w pozycji pochylonej lub na czworaka i utrzymywać bezpośredni kontakt ze stałym elementem budowlanym np. ścianą



Zasady postępowania w przypadku pożaru

Zadbaj o warunki do ewakuacji na wypadek pożaru

Nie stosuj krat w drzwiach i oknach, na klatkach schodowych i przejściach między nimi oraz wyjściach na dach – krata utrudni ewakuację podczas pożaru i wydłuży czas oczekiwania na pomoc strażaków.



Zasady postępowania w przypadku pożaru

Zadbaj o warunki do ewakuacji na wypadek pożaru

Jeżeli Twoje mieszkanie musi zostać wyposażone w kraty:

zakładaj takie, które można otworzyć od wewnątrz.

Klucz przechowuj w miejscu znanym wszystkim domownikom.

Pamiętaj, że podczas pożaru wyjście przez kratę może być jedyną drogą ewakuacji!



Zasady postępowania w przypadku pożaru

Zadbaj o warunki do ewakuacji na wypadek pożaru

Dbaj o drożność dróg ewakuacyjnych, nie zastawiaj sprzętem korytarzy i dojdź do mieszkań – może to utrudnić ewakuację, a ratownikom dostęp do miejsca pożaru.



DZIĘKUJĘ ZA UWAGĘ